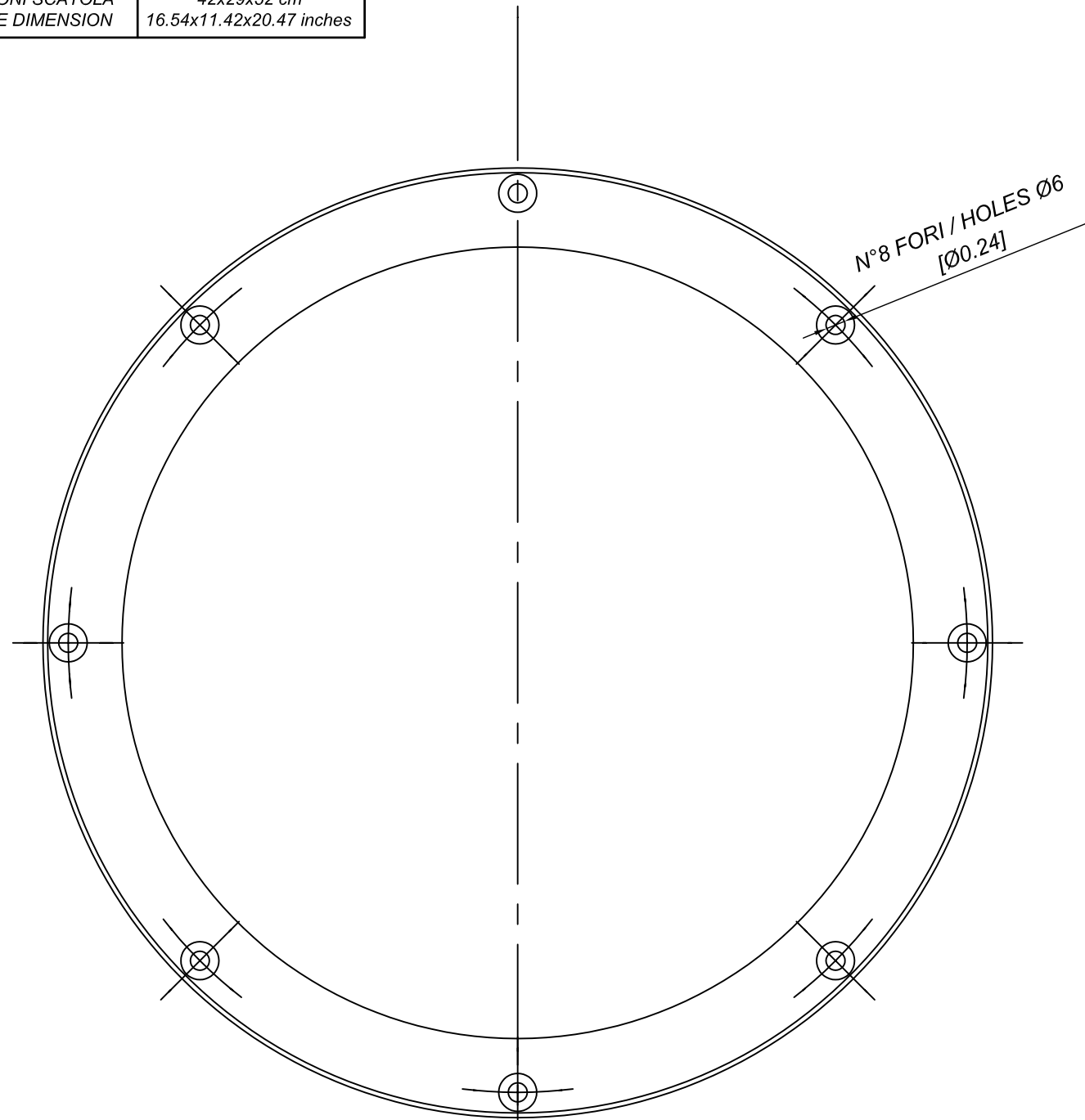
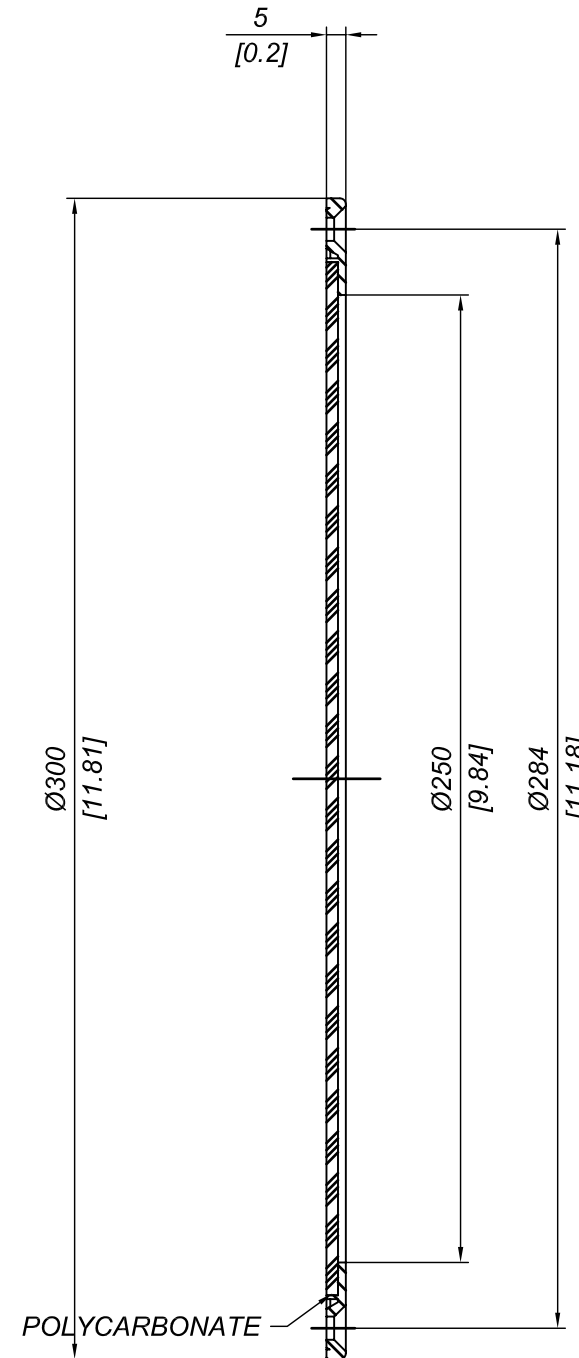


Q.TÀ SCATOLA PACKAGE Q.TY	18
PESO SCATOLA PACKAGE WEIGHT	8 kg 17.66 lbs
DIMENSIONI SCATOLA PACKAGE DIMENSION	42x29x52 cm 16.54x11.42x20.47 inches

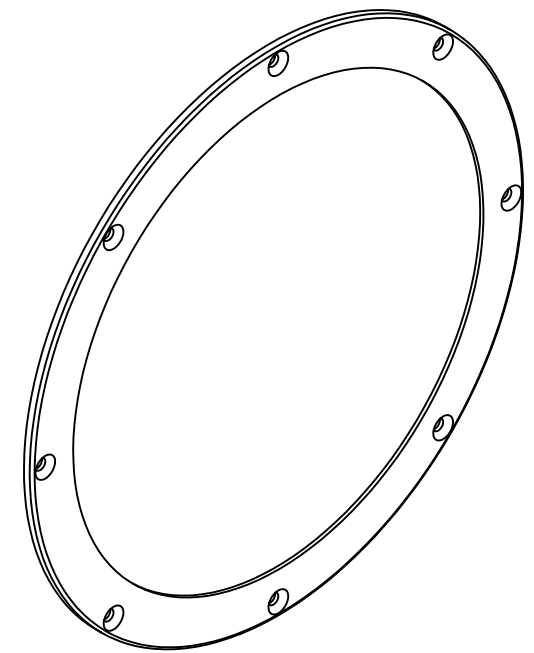
A



A



SEZIONE A-A



QUESTO OBLO' PUO' ESSERE ACCOPPIATO CON IL CODICE N 300 PER DETERMINARE UN OBLO' DOPPIO

THIS PORTHOLE CAN WORK WITH THE CODE N300 TO BECOME A DOUBLE PORTHOLE

DESCRIZIONE OBLO' PIATTO			
DESCRIPTION FLAT PORTHOLE			
MATERIALE MATERIAL	PA6+30%G.F. + POLYCARBONATE	TRATTAMENTO TREATMENT	--
PESO TEORICO THEORETICAL WEIGHT	-- kg -- lb	NORMA TOLLERANZA STANDARD TOLERANCE	--
SCALA SCALE		1:2	DATA DATE
CODICE CODE		N302	FORMATO SIZE

Questo disegno è di proprietà riservata alla ditta PRO-LAM ALLUMINIO s.r.l. A termini di legge è assolutamente vietato riprodurre o comunicare a terzi il contenuto del presente disegno. This drawing is a property of PRO-LAM ALLUMINIO s.r.l. This drawing shall not be reproduced or released to others except as otherwise authorized by PRO-LAM ALLUMINIO s.r.l.